

## ОТЧЕТ О ФИНАНСОВЫХ РЕЗУЛЬТАТАХ ДЕЯТЕЛЬНОСТИ УЧРЕЖДЕНИЯ

на 1 января 2021 г.

Учреждение

МАОУ "СШ № 19"


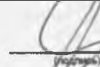
Обособленное подразделение  
УчредительНаименование органа, осуществля-  
ющего полномочия учредителя  
Периодичность: годовая  
Единица измерения: руб.

Управление образования администрации г. Хабаровска

Форм	КОДЫ
Дата	0503721
по О	01 01 2021
ИНН	53410442
	2723044194
по О	06401000000
по О	06079764
ИНН	2711111111
Глав	016
по О	383

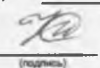
Наименование показателя	Код строки	Код аналитик и	Деятельность с целевыми средствами	Деятельность по государственному заданию	Приносящая доход деятельность	Итого
1	2	3	4	5	6	7
<b>Доходы</b>	010	100	4 984 049,06	38 909 381,60	732 000,37	44 625 431,03
в том числе:						
Доходы от операционной аренды		121			76 165,92	76 165,92
Доходы от оказания платных услуг (работ)		131		38 859 304,60	582 458,00	39 441 762,60
Доходы по условным арендным платежам		135			13 641,18	13 641,18
Поступления текущего характера бюджетным и автономным учреждениям от сектора государственного управления		152	4 984 049,06			4 984 049,06
Поступления текущего характера от иных резидентов (за исключением сектора государственного управления и организаций государственного сектора)		155			59 735,27	59 735,27
Безвозмездные неадаптивные поступления капитального характера от сектора государственного управления и организаций государственного сектора		195		50 077,00		50 077,00
<b>Расходы</b>	150	200	4 294 430,51	39 908 215,61	745 783,85	44 948 429,97
в том числе:						
Заработная плата		211		27 631 154,87	38 297,00	27 669 451,87
Начисления на выплаты по оплате труда		213	13 061,97	6 181 217,12	10 981,70	8 205 240,79
Услуги связи		221		65 780,16	403,20	66 183,36
Коммунальные услуги		223		1 762 945,83	11 652,16	1 774 597,99
Работы, услуги по содержанию имущества		225	237 677,00	243 066,79	7 470,12	488 213,91
Прочие работы, услуги		226	3 605 224,00	183 129,36	397 839,79	4 186 193,15
Пособия по социальной помощи населению в натуральной форме		263	15 462,00			15 462,00
Социальные пособия и компенсации персоналу в денежной форме		268	110 235,54	73 228,23		183 463,77
Амортизация		271		1 502 302,15	252 501,12	1 754 803,27
Расходование материальных запасов		272	312 770,00	50 447,10	28 540,00	391 757,10
Налоги, пошлины и сборы		291		224 944,00		224 944,00
Штрафы за нарушение законодательства о налогах и сборах, законодательства о страховых взносах		292			118,76	118,76
<b>Чистый операционный результат</b> (стр. 301 - стр. 302); (стр. 310 - стр. 410)	300		669 618,55	-998 834,01	-13 783,48	-322 998,94
<b>Операционный результат до налогообложения</b> (стр. 010 - стр. 150)	301		669 618,55	-998 834,01	-13 783,48	-322 998,94
<b>Налог на прибыль</b>	302					
<b>Операция с нефинансовыми активами</b> (стр. 320 + стр. 330 + стр. 350 + стр. 360 + стр. 370 + стр. 380 + стр. 390 + стр. 400)	310			-330 645,07	13 051,71	-317 593,36
<b>Чистое поступление основных средств</b>	320			-355 767,32	-4 169,04	-359 936,36
в том числе:						
увеличение стоимости основных средств	321	310	385 085,60	1 227 849,75	248 332,08	1 661 267,43
уменьшение стоимости основных средств	322	41X	385 085,60	1 583 617,07	252 501,12	2 221 203,79
<b>Чистое поступление нематериальных активов</b>	330					
в том числе:						
увеличение стоимости нематериальных активов	331	320				
уменьшение стоимости нематериальных активов	332	42X				
<b>Чистое поступление произведенных активов</b>	350					
в том числе:						
увеличение стоимости произведенных активов	351	330				
уменьшение стоимости произведенных активов	352	43X				
<b>Чистое поступление материальных запасов</b>	360			25 122,25	17 220,75	42 343,00
в том числе:						
увеличение стоимости материальных запасов	361	340	312 770,00	75 569,35	45 780,75	434 100,10
из них:						
< Для добавления строк выделите данную область и нажмите кнопку «Добавить строку» >						
уменьшение стоимости материальных запасов	362	440	312 770,00	50 447,10	28 540,00	391 757,10
из них:						
< Для добавления строк выделите данную область и нажмите кнопку «Добавить строку» >						
<b>Чистое поступление прав пользования</b>	370					
в том числе:						
увеличение стоимости прав пользования	371	350				
уменьшение стоимости прав пользования	372	450				
<b>Чистое изменение затрат на изготовление готовой продукции, выполнение работ, услуг</b>	390					
в том числе:						
увеличение затрат	391	X				
уменьшение затрат	392	X				
<b>Расходы будущих периодов</b>	400	X				
<b>Операция с финансовыми активами и обязательствами</b> (стр. 420 - стр. 510)	410		669 618,55	-968 188,94	-26 835,19	-5 405,58
<b>Операция с финансовыми активами</b> (стр. 430 + стр. 440 + стр. 450 + стр. 460 + стр. 470 + стр. 480)	420		251 812,00	-69 108,45	-64 708,55	27 995,00
<b>Чистое поступление денежных средств и их эквивалентов</b>	430				38 195,17	38 195,17
в том числе:						
поступления денежных средств и их эквивалентов	431	510	5 902 573,08	39 486 304,60	919 025,45	46 289 903,13
выбытие денежных средств и их эквивалентов	432	610	5 902 573,08	39 486 304,60	880 830,28	46 251 707,94
<b>Чистое поступление ценных бумаг, кроме акций</b>	440					
в том числе:						
увеличение стоимости ценных бумаг, кроме акций и иных финансовых инструментов	441	520				
уменьшение стоимости ценных бумаг, кроме акций и иных финансовых инструментов	442	620				
<b>Чистое поступление акций и иных финансовых инструментов</b>	450					
в том числе:						
увеличение стоимости акций и иных финансовых инструментов	451	530				
уменьшение стоимости акций и иных финансовых инструментов	452	630				
<b>Чистое предоставление займов и ссуд</b>	460					
в том числе:						
увеличение задолженности по предоставленным займам и ссудам	461	540				
уменьшение задолженности по предоставленным займам и ссудам	462	640				
<b>Чистое поступление иных финансовых активов</b>	470					
в том числе:						
увеличение стоимости иных финансовых активов	471	550				
уменьшение стоимости иных финансовых активов	472	650				
<b>Чистое увеличение прочей дебиторской задолженности</b>	480		251 812,00	-69 108,45	-122 904,73	59 798,82
в том числе:						
увеличение прочей дебиторской задолженности	481	560	6 662 600,06	38 018 501,22	744 758,72	46 425 860,00
уменьшение прочей дебиторской задолженности	482	660	6 410 788,06	38 087 606,67	867 663,41	46 366 061,14

Операции с обязательствами (стр. 520 + стр. 530 + стр. 540 + стр. 550 + стр. 560)	510		-437 806,55	599 080,49	-57 874,37	103 398,57
Чистое увеличение задолженности по внутренним привлеченным займам	520		-	-	-	-
в том числе:						
увеличение задолженности по внутренним привлеченным займам	521	710	-	-	-	-
уменьшение задолженности по внутренним привлеченным займам	522	810	-	-	-	-
Чистое увеличение задолженности по внешним привлеченным займам	530		-	-	-	-
в том числе:						
увеличение задолженности по внешним привлеченным займам	531	720	-	-	-	-
уменьшение задолженности по внешним привлеченным займам	532	820	-	-	-	-
Чистое увеличение прочей кредиторской задолженности	540		-437 806,55	590 268,10	33 824,77	185 986,32
в том числе:						
увеличение прочей кредиторской задолженности	541	730	5 146 484,11	43 671 863,19	873 642,78	49 961 990,08
уменьшение прочей кредиторской задолженности	542	830	5 584 290,66	43 081 595,09	840 118,01	49 508 003,78
Чистое изменение доходов будущих периодов	550	x	-	-	-91 399,14	-91 399,14
Чистое изменение резервов предстоящих расходов	560	x	-	8 812,39	-	8 812,39

Руководитель  Н.А. Зинятюв (расшифровка подписи)      Главный бухгалтер  Е.В. Фролова (расшифровка подписи)

Центральная бухгалтерия \_\_\_\_\_ (наименование, ОГРН, ИНН, КПП, местонахождение)

Руководитель (уполномоченное лицо) \_\_\_\_\_ (подпись) \_\_\_\_\_ (расшифровка подписи)

Исполнители  Т.А. Чайкова (подпись) \_\_\_\_\_ (расшифровка подписи)

